

# mechanische Greifer für

## Abgasanlage

max. 50 kg



max. 8 kg



max. 20 kg




## Achsschemel

max. 15 kg




max. 30 kg



## Batterie

max. 20 kg



max. 20 kg



## Federbein / Schenklager

max. 35 kg




max. 35 kg



# Getriebe

max. 50 kg



max. 60 kg



max. 60 kg



## Getriebeteile

max. 30 kg



max. 30 kg



## Gußteile

max. 1000 kg




## Sitz

max. 25 kg



max. 25 kg



## Zylinderkurbelgehäuse / Zylinderkopf

